




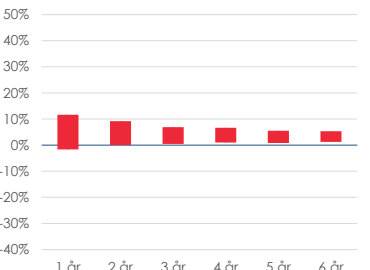
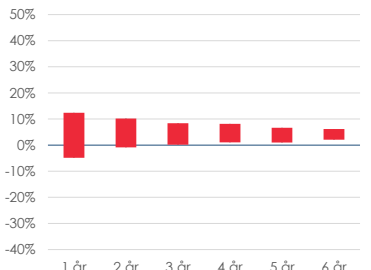
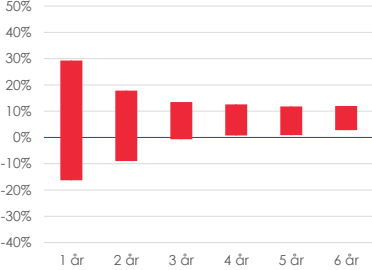
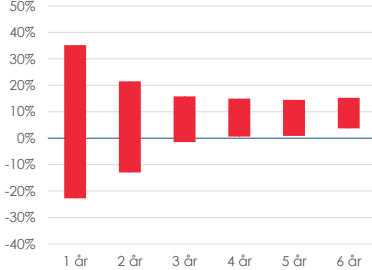
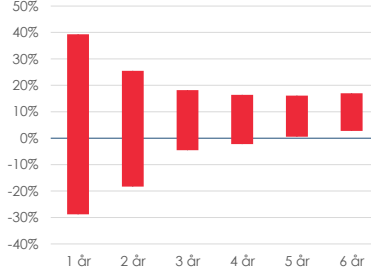

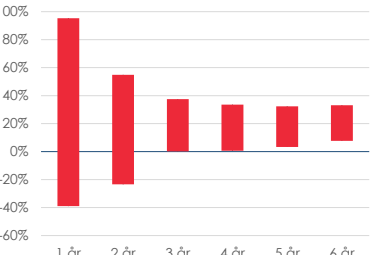


Kontoinvest Rente Puljen er målrettet investorer, der ikke ønsker en aktiespecifik risiko. Aktieandelen i Kontoinvest Rente vil ligge på 0%. Andelen af obligationer og kontanter i Kontoinvest Rente vil ligge på 100%.	Kontoinvest 10 Puljen er målrettet investorer, der ønsker en lav aktiespecifik risiko. Aktieandelen i Kontoinvest 10 vil ligge mellem 5 og 15%. Andelen af obligationer og kontanter i Kontoinvest 10 vil ligge mellem 85 og 95%.	Kontoinvest 30 Puljen er målrettet investorer, der ønsker en moderat aktiespecifik risiko. Aktieandelen i Kontoinvest 30 vil ligge mellem 25 og 35%. Andelen af obligationer og kontanter i Kontoinvest 30 vil ligge mellem 65 og 75%.	Kontoinvest 55 Puljen er målrettet investorer, der ønsker en middel aktiespecifik risiko. Aktieandelen i Kontoinvest 55 vil ligge mellem 50 og 60%. Andelen af obligationer og kontanter i Kontoinvest 55 vil ligge mellem 40 og 50%.	Kontoinvest 75 Puljen er målrettet investorer, der ønsker en høj aktiespecifik risiko. Aktieandelen i Kontoinvest 75 vil ligge mellem 70 og 80%. Andelen af obligationer og kontanter i Kontoinvest 75 vil ligge mellem 20 og 30%.																																																																																																				
Aktivfordeling  <p> ■ Aktier 0% ■ Obligationer 100% ■ Alternativer til obligationer 0% </p>	Aktivfordeling  <p> ■ Aktier 14% ■ Obligationer 78% ■ Alternativer til obligationer 8% </p>	Aktivfordeling  <p> ■ Aktier 34% ■ Obligationer 59% ■ Alternativer til obligationer 7% </p>	Aktivfordeling  <p> ■ Aktier 59% ■ Obligationer 35% ■ Alternativer til obligationer 6% </p>	Aktivfordeling  <p> ■ Aktier 79% ■ Obligationer 20% ■ Alternativer til obligationer 1% </p>																																																																																																				
Afkast <table border="1"> <tr><td>År til Dato</td><td>-1.60%</td><td>2020</td><td>2.24%</td></tr> <tr><td>3 år (ann)**</td><td>1.15%</td><td>2019</td><td>2.96%</td></tr> <tr><td>5 år (ann)**</td><td>1.47%</td><td>2018</td><td>-0.10%</td></tr> <tr><td></td><td></td><td>2017</td><td>2.04%</td></tr> <tr><td></td><td></td><td>2016</td><td>3.49%</td></tr> </table>	År til Dato	-1.60%	2020	2.24%	3 år (ann)**	1.15%	2019	2.96%	5 år (ann)**	1.47%	2018	-0.10%			2017	2.04%			2016	3.49%	Afkast <table border="1"> <tr><td>År til Dato</td><td>-0.14%</td><td>2020</td><td>2.73%</td></tr> <tr><td>3 år (ann)**</td><td>2.55%</td><td>2019</td><td>5.58%</td></tr> <tr><td>5 år (ann)**</td><td>2.74%</td><td>2018</td><td>-0.92%</td></tr> <tr><td></td><td></td><td>2017</td><td>4.33%</td></tr> <tr><td></td><td></td><td>2016</td><td>3.00%</td></tr> </table>	År til Dato	-0.14%	2020	2.73%	3 år (ann)**	2.55%	2019	5.58%	5 år (ann)**	2.74%	2018	-0.92%			2017	4.33%			2016	3.00%	Afkast <table border="1"> <tr><td>År til Dato</td><td>1.94%</td><td>2020</td><td>3.03%</td></tr> <tr><td>3 år (ann)**</td><td>4.05%</td><td>2019</td><td>8.28%</td></tr> <tr><td>5 år (ann)**</td><td>3.97%</td><td>2018</td><td>-1.59%</td></tr> <tr><td></td><td></td><td>2017</td><td>5.48%</td></tr> <tr><td></td><td></td><td>2016</td><td>3.01%</td></tr> </table>	År til Dato	1.94%	2020	3.03%	3 år (ann)**	4.05%	2019	8.28%	5 år (ann)**	3.97%	2018	-1.59%			2017	5.48%			2016	3.01%	Afkast <table border="1"> <tr><td>År til Dato</td><td>4.33%</td><td>2020</td><td>2.70%</td></tr> <tr><td>3 år (ann)**</td><td>5.85%</td><td>2019</td><td>13.76%</td></tr> <tr><td>5 år (ann)**</td><td>5.71%</td><td>2018</td><td>-3.58%</td></tr> <tr><td></td><td></td><td>2017</td><td>7.72%</td></tr> <tr><td></td><td></td><td>2016</td><td>3.14%</td></tr> </table>	År til Dato	4.33%	2020	2.70%	3 år (ann)**	5.85%	2019	13.76%	5 år (ann)**	5.71%	2018	-3.58%			2017	7.72%			2016	3.14%	Afkast <table border="1"> <tr><td>År til Dato</td><td>6.07%</td><td>2020</td><td>2.38%</td></tr> <tr><td>3 år (ann)**</td><td>6.83%</td><td>2019</td><td>16.22%</td></tr> <tr><td>5 år (ann)**</td><td>6.55%</td><td>2018</td><td>-4.48%</td></tr> <tr><td></td><td></td><td>2017</td><td>8.45%</td></tr> <tr><td></td><td></td><td>2016</td><td>3.21%</td></tr> </table>	År til Dato	6.07%	2020	2.38%	3 år (ann)**	6.83%	2019	16.22%	5 år (ann)**	6.55%	2018	-4.48%			2017	8.45%			2016	3.21%
År til Dato	-1.60%	2020	2.24%																																																																																																					
3 år (ann)**	1.15%	2019	2.96%																																																																																																					
5 år (ann)**	1.47%	2018	-0.10%																																																																																																					
		2017	2.04%																																																																																																					
		2016	3.49%																																																																																																					
År til Dato	-0.14%	2020	2.73%																																																																																																					
3 år (ann)**	2.55%	2019	5.58%																																																																																																					
5 år (ann)**	2.74%	2018	-0.92%																																																																																																					
		2017	4.33%																																																																																																					
		2016	3.00%																																																																																																					
År til Dato	1.94%	2020	3.03%																																																																																																					
3 år (ann)**	4.05%	2019	8.28%																																																																																																					
5 år (ann)**	3.97%	2018	-1.59%																																																																																																					
		2017	5.48%																																																																																																					
		2016	3.01%																																																																																																					
År til Dato	4.33%	2020	2.70%																																																																																																					
3 år (ann)**	5.85%	2019	13.76%																																																																																																					
5 år (ann)**	5.71%	2018	-3.58%																																																																																																					
		2017	7.72%																																																																																																					
		2016	3.14%																																																																																																					
År til Dato	6.07%	2020	2.38%																																																																																																					
3 år (ann)**	6.83%	2019	16.22%																																																																																																					
5 år (ann)**	6.55%	2018	-4.48%																																																																																																					
		2017	8.45%																																																																																																					
		2016	3.21%																																																																																																					
Afkastudsving 	Afkastudsving 	Afkastudsving 	Afkastudsving 	Afkastudsving 																																																																																																				
Antal fondskoder 802 ÅOP **** 0.53%	Antal fondskoder 2075 ÅOP **** 1.25%	Antal fondskoder 2050 ÅOP **** 1.44%	Antal fondskoder 2050 ÅOP **** 1.68%	Antal fondskoder 1908 ÅOP **** 2.08%																																																																																																				

Disclaimer: Materialet er produceret af BankInvest-koncernen og skal anses som markedføringsmateriale. Formålet med materialet er at give generel information om udviklingen i puljerne og skal ikke betragtes som en investeringsanbefaling. BankInvest tager forbehold for nøjagtigheden af de angivne informationer, hvad enten de er leveret af BankInvest selv eller hentet fra offentligt tilgængelige kilder, som BankInvest vurderer pålidelige. BankInvest er ikke ansvarlig for dispositioner eller undladelser foretaget på baggrund af informationerne. BankInvest anbefaler sagkyndig og professionel vejledning ved investeringsbeslutninger. Opmærksomheden henledes på at tallene er historiske, og at tidligere afkast ikke kan anvendes som pålidelig indikator for fremtidige afkast. Kontakt dit pengeinstitut for nærmere information omkring tilslutning til Kontoinvest.

BANKINVEST **Handler med omtanke**

<p>Kontolinvest Danske Aktier</p> <p>Puljen er målrettet investorer, der specifikt ønsker at investere i Danske Aktier, der er puljens eneste investeringsunivers.</p>	<p>Forklarende noter</p> <p>Kontolinvest Rente: Afkast efter 1. maj 2020 afspejler puljens faktiske afkast. Før 1. maj 2020 er medtaget bruttoafkast for puljens benchmark. Afkast er beregnet eksklusiv administrationsgebyr til Sparekassen Balling. For kunder der i 2020 er skiftet til Kontolinvest Rente fra Kontolinvest Korte Danske Obligationer findes de relevante historiske afkast som et notat på puljens hjemmeside.</p> <p>Kontolinvest 10: Afkast efter 1. april 2019 afspejler puljens faktiske afkast. Før 1. april 2019 er medtaget bruttoafkast for den tilsvarende pulje i det tidligere Lokal Puljepension. Før 1. februar 2014 er medtaget bruttoafkast for puljens benchmark. Afkast er beregnet eksklusiv administrationsgebyr til Sparekassen Balling.</p> <p>Kontolinvest 30: Afkast efter 1. april 2019 afspejler puljens faktiske afkast. Før 1. april 2019 er medtaget bruttoafkast for den tilsvarende pulje i det tidligere Lokal Puljepension. Afkast er beregnet eksklusiv administrationsgebyr til Sparekassen Balling.</p> <p>Kontolinvest 55: Afkast efter 1. april 2019 afspejler puljens faktiske afkast. Før 1. april 2019 er medtaget bruttoafkast for den tilsvarende pulje i det tidligere Lokal Puljepension. Afkast er beregnet eksklusiv administrationsgebyr til Sparekassen Balling.</p> <p>Kontolinvest 75: Afkast efter 1. april 2019 afspejler puljens faktiske afkast. Før 1. april 2019 er medtaget bruttoafkast for den tilsvarende pulje i det tidligere Lokal Puljepension. Før 1. februar 2014 er medtaget bruttoafkast for puljens benchmark. Afkast er beregnet eksklusiv administrationsgebyr til Sparekassen Balling.</p> <p>Kontolinvest Danske Aktier: Afkast efter 1. april 2019 afspejler puljens faktiske afkast. Før 1. april 2019 er medtaget bruttoafkast for den tilsvarende pulje i det tidligere Lokal Puljepension. Afkast er beregnet eksklusiv administrationsgebyr til Sparekassen Balling.</p>																		
<p>Aktivfordeling</p>  <p>■ Aktier 99% ■ Obligationer 1% ■ Alternativer til obligationer 0%</p>																			
<p>Afkast</p> <table border="1"> <thead> <tr> <th>År til Dato</th> <th>2020</th> <th>2019</th> <th>2018</th> <th>2017</th> <th>2016</th> </tr> </thead> <tbody> <tr> <td>3 år (ann)**</td> <td>3.01%</td> <td>31.95%</td> <td>16.57%</td> <td>30.74%</td> <td>-10.58%</td> </tr> <tr> <td>5 år (ann)**</td> <td>13.25%</td> <td>11.94%</td> <td></td> <td></td> <td>1.88%</td> </tr> </tbody> </table>	År til Dato	2020	2019	2018	2017	2016	3 år (ann)**	3.01%	31.95%	16.57%	30.74%	-10.58%	5 år (ann)**	13.25%	11.94%			1.88%	
År til Dato	2020	2019	2018	2017	2016														
3 år (ann)**	3.01%	31.95%	16.57%	30.74%	-10.58%														
5 år (ann)**	13.25%	11.94%			1.88%														
<p>Afkastudsving</p> 	<p>Afkastudsving: Søjlerne viser de forventede udsving i det årlige afkast, hvis man på et tilfældigt tidspunkt siden 31.12.2006 havde investeret i puljen i henholdsvis 1, 2, 3, 4, 5 eller 6 år. Beregningerne er baseret på månedlige data og afkast er angivet annualiseret.</p>																		
<table border="1"> <tr> <td>Antal fondskoder</td> <td>32</td> </tr> <tr> <td>ÅOP ****</td> <td>2.22%</td> </tr> </table>	Antal fondskoder	32	ÅOP ****	2.22%	<p>Årlige omkostninger i procent: ÅOP indeholder administrationsgebyr til Sparekassen Balling samt puljeomkostninger til BankInvest.</p>														
Antal fondskoder	32																		
ÅOP ****	2.22%																		

Disclaimer: Materialet er produceret af BankInvest-koncernen og skal anses som markedføringsmateriale. Formålet med materialet er at give generel information om udviklingen i puljerne og skal ikke betragtes som en investeringsanbefaling. BankInvest tager forbehold for nøjagtigheden af de angivne informationer, hvad enten de er leveret af BankInvest selv eller hentet fra offentligt tilgængelige kilder, som BankInvest vurderer pålidelige. BankInvest er ikke ansvarlig for dispositioner eller undladelser foretaget på baggrund af informationerne. BankInvest anbefaler sagkyndig og professionel vejledning ved investeringsbeslutninger. Opmærksomheden henledes på at tallene er historiske, og at tidligere afkast ikke kan anvendes som pålidelig indikator for fremtidige afkast. Kontakt dit pengeinstitut for nærmere information omkring tilslutning til Kontolinvest.